


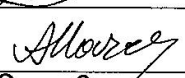
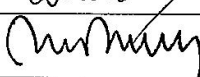
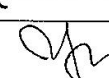


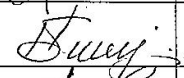





ROMÂNIA  
JUDEȚUL BOTOȘANI  
CONSILIUL LOCAL AL COMUNEI COȘULA

TABEL  
CU SEMNĂTURILE CONSILIERILOR PRIVIND SITUAȚIA VOTULUI PENTRU  
HOTĂRÂREA CONSILIULUI LOCAL

privind stabilirea de impozite și taxe locale , alte taxe asimilate acestora , precum și amenzile  
aplicabile în anul fiscal 2015

Nr. crt.	Numele și prenumele	SITUAȚIA VOTULUI		
		PENTRU	CONTRA	ABȚINERI
1	BORFOTINĂ MIRCEA			
2	CHELARU EUGENIA-ELENA			
3	COBZARIU VIRGIL			
4	MARCU ASPAZIA			
5	MIRONICĂ MIHAELA			
6	MURGU-PÎSLARU DANIELA			
7	NECHIFOR ELENA			
8	PURICE CAMELIA ADRIANA			
9	SURUGIU MIHAI			
10	ȚĂRUȘ IONEL			
11	ȚIVLICĂ ALEXANDRU			

PREȘEDINTE DE ȘEDINȚĂ,  
CONSILIER,  
CHELARU EUGENIA-ELENA



CONTRASEMNEAZĂ  
SECRETAR AL COMUNEI,

BORFOTINĂ MIHAELA-ELENA

## HOTĂRÂRE

privind stabilirea impozitelor și taxelor locale, alte taxe asimilate acestora, precum și  
amenzile aplicabile în anul fiscal 2015

Consiliul local al comunei Coșula, județul Botoșani,  
analizând raportul de specialitate al compartimentului de specialitate și expunerea de  
motive la proiectul de hotărâre privind stabilirea impozitelor și taxelor locale, alte taxe  
asimilate acestora, precum și amenzile aplicabile în anul fiscal 2015,

având în vedere raportul comun al Comisiilor de specialitate din cadrul Consiliului  
Local Coșula privind avizarea favorabilă a proiectului de hotărâre,

în baza prevederilor Legii nr.571/2003 privind Codul fiscal cu modificările și  
completările ulterioare, Hotărârii Guvernului nr.44/2004 pentru aprobarea normelor  
metodologice de aplicare a Legii nr. 571/2003 privind Codul fiscal, pct. 290<sup>1</sup> din norma  
metodologică, H.G. nr. 1309/2012 privind nivelurile pentru valorile impozabile, impozitele și  
taxele locale și alte taxe asimilate acestora, precum și amenzile aplicabile începând cu anul  
2013, Ordonanța nr.1/2013 pentru reglementarea unor măsuri financiar-fiscale în domeniul  
impozitelor și taxelor locale, Hotărârii Guvernului nr.64/2011 privind aprobarea Metodologiei  
cu privire la aplicarea unitară a dispozițiilor în materie de stare civilă și Legii nr. 273/2006  
privind finanțele publice locale, cu modificările și completările ulterioare,

văzând secțiunea IV - "Rețeaua de localități" din Legea nr. 351/2001 privind Planul de  
amenajare a teritoriului național,

având în vedere prevederile art.6 din Legea nr.52/2003 privind transparența  
decizională în administrația publică,


În temeiul art. 36 alin.(4) lit. c) și art. 45 din Legea nr.215/2001 privind administrația  
publică locală, republicată,

### HOTĂRĂȘTE:

**Art.1** – Se mențin valorile impozabile, impozitele, taxele locale și amenzile, în sume  
fixe sau cote procentuale, pentru anul 2015, la același nivel cu cel stabilit pentru anul 2014,  
astfel cum sunt redate în *Anexa* ce face parte integrantă la prezenta hotărâre.

**Art.2** – Prezenta hotărâre se aplică pentru plata impozitelor și taxelor locale datorate  
pe anul 2015.

**Art.3** - Primarul comunei Coșula va duce la îndeplinire prevederile prezentei hotărâri.



CONTRASEMNEAZĂ  
SECRETAR AL COMUNEI,  
BORFOTINĂ MIHAELA-ELENA

Coșula, 19.12.2014

Nr. 77



**ANEXĂ**  
**LA HOTĂRÂREA CONSILIULUI LOCAL**  
**NR. 777/2014 DIN 19.12. 2014**

În conformitate cu art.45 alin.1 și 2 , lit.c) din Legea nr.215/2001 privind administrația publică locală cu completările și modificările ulterioare, și Legea nr.571/2003 privind Codul fiscal, cu modificările și completările ulterioare,

**În anul fiscal 2015, impozitele și taxele locale se păstrează la nivelurile stabilite pentru anul fiscal 2014, astfel:**

**CAPITOLUL I- IMPOZITUL SI TAXA PE CLĂDIRI**

a) Impozitul și taxa pe clădiri se datorează bugetului local al unității administrative teritoriale de către contribuabil, proprietarul clădirii, anual în două rate, respectiv 31 martie și 30 septembrie al anului în curs.

Impozitul pe clădiri în cazul **persoanelor fizice** se calculează prin aplicarea **cotei de impozitare de 0.1% la valoarea impozabilă a clădirii.**

**Valoarea impozabilă a clădirii exprimată în lei se determină prin înmulțirea suprafeței construite, exprimată în mp cu valoarea impozabilă corespunzătoare exprimată în lei/mp din tabelul următor:**

<b>Impozitul și taxa pe clădiri</b>			
<b>Valorile impozabile</b>			
<b>pe metru pătrat de suprafață construită desfășurată la clădiri, în cazul persoanelor fizice</b>			
<b>Art. 251 alin. (3)</b>			
Tipul clădirii	Valoarea impozabilă - lei/m <sup>2</sup> -		Procent de majorare 2014
	Cu instalații de apa, canalizare, electrice și încalzire (condiții cumulative)	Fără instalații de apa, canalizare, electrice sau încalzire	
A. Clădire cu cadre din beton armat sau cu pereți exteriori din cărămidă arsă ori din orice alte materiale rezultate în urma unui tratament termic și/sau chimic	935	555	20%

Tipul cladirii	Valoarea impozabila - lei/m <sup>2</sup> -		
	Cu instalatii de apa, canalizare, electrice si incalzire (conditii cumulative)	Fara instalatii de apa, canalizare, electrice sau incalzire	
B. Cladire cu peretii exteriori din lemn, din piatra naturala, din caramida nearsa, din valatuci sau din orice alte materiale nesupuse unui tratament termic si/sau chimic	254	159	20%
C. Cladire-anexa cu cadre din beton armat ori cu pereti exteriori din caramida arsa sau din orice alte materiale rezultate in urma unui tratament termic si/sau chimic	159	143	20%
D. Cladire-anexa cu peretii exteriori din lemn, din piatra naturala, din caramida nearsa, din valatuci ori din orice alte materiale nesupuse unui tratament termic si/sau chimic	95	63	20%
E. In cazul contribuabilului care detine la aceeasi adresa incaperi amplasate la subsol, demisol si/sau la mansarda, utilizate ca locuinta, in oricare dintre tipurile de cladiri prevazute la lit. A-D	75% din suma care s-ar aplica cladirii	75% din suma care s-ar aplica cladirii	
F. In cazul contribuabilului care detine la aceeasi adresa incaperi amplasate la subsol, la demisol si/sau la mansarda, utilizate in alte scopuri decat cel de locuinta, in oricare dintre tipurile de cladiri prevazute la lit. A-D	50% din suma care s-ar aplica cladirii	50% din suma care s-ar aplica cladirii	

Pentru cladirile proprietate publica, sau privata a statului ori a unitatilor administrativ teritoriale, **concesionate, inchiriate, date in administrare ori in folosinta**, dupa caz, **persoanelor juridice**, se stabileste impozit pe cladiri, care reprezinta sarcina fiscala a concesionarilor, in conditiile similare impozitului pe cladiri.

Asupra valorilor stabilite prin tabelul de mai sus, intervine aplicarea unor coeficienti si procente in vederea stabilirii valorii impozabile a cladirilor prin inmultirea valorii impozabile cu coeficientul de corectie prevazut in tabelul de mai jos.

ZONA IN CADRUL LOCALITATII	RANGUL LOCALITATII	
	IV	V
A	1,10	1,05
B	1,05	1,00
C	1,00	0,95
D	0,95	0,90

Valoarea impozabila a cladirii se reduce in functie de anul terminarii acesteia, dupa cum urmeaza:

- a) cu 20% pentru cladirea care are o vechime de peste 50 ani, la data de 1 ianuarie a anului fiscal de referinta;
- b) cu 10% pentru cladirea care are o vechime intre 30-50 ani, inclusiv la data de 1 ianuarie a anului fiscal de referinta.

---

Persoanele fizice care au in proprietate doua sau mai multe cladiri , datoreaza un impozit dupa cum urmeaza:

- a) cu 65% pentru prima cladire in afara celei de locuit;
- b) cu 150% pentru a doua cladire;
- c) cu 300% pentru a treia cladire si urmatoarele.

Nu intra sub incidenta acestei prevederi, persoanele fizice care detin in proprietate cladiri dobandite prin succesiune legala.

***Calculul impozitului datorat de persoanele juridice pentru cladiri ,se calculeza prin aplicarea unei cote de impozitare asupra valorii de inventar a cladirii.***

Cota de impozitare se stabileste de catre Consiliul Local si propunem pentru anul 2015 o cota de 1.70% , in cazul cladirilor reevaluate.

In cazul unei cladiri care nu a fost reevaluada, propunem pentru anul 2015 o cota de:

- a) **11%** pentru cladirile care nu au fost reevaluate in **ultimii 3 ani** anteriori anului fiscal de referinta;
- b) **30%** pentru cladirile care nu au fost reevaluate in **ultimii 5 ani** anteriori anului fiscal de referinta.

In cazul unei cladiri a carei valoare a fost recuperata integral pe calea amortizarii, valoarea impozabila se reduce cu 15%.

In cazul unei cladiri care a fost reevaluada, conform reglementarilor contabile, valoarea impozabila a cladirii este valoarea contabila rezultata in urma reevaluarii, inregistrata ca atare in contabilitatea proprietarului - persoana juridica.

Orice persoana care dobandeste, construieste sau instraineaza o cladire, are obligatia de a depune o declaratie fiscala la compartimentul de specialitate in termen de 30 de zile de la data dobandirii, instrainarii sau construirii.



## **CAP II.-IMPOZITUL SI TAXA PE TEREN**

### **Intravilan – categoria “teren constructii”**

Orice persoana care are in proprietate teren situat in Romania, datoreaza pentru acesta un impozit anual.

1) Impozitul pe teren se stabileste luând in calcul numărul de metri pătrați de teren , rangul localitatii in care se află terenul, zona, precum si categoria de folosinta.

***2) Pentru terenurile proprietate publica sau privata a statului ori a unitatilor administrativ-teritoriale, concesionate inchiriate, date in administrare ori in folosinta, se stabileste taxa pe teren care reprezinta sarcina fiscala a concesionarilor, locatarilor, titularilor dreptului de administrare sau de folosinta, dupa caz , in conditii similare impozitului pe teren.***

3) In cazul unui teren amplasat in **intravilan** , inregistrat in registrul agricol, la categoria de folosinta **teren cu constructii**, impozitul pe teren se stabileste prin inmultirea suprafetei terenului exprimat in hectare (ha), cu suma prevazuta in urmatorul tabel:

Impozitul si taxa pe teren			
Impozitul/Taxa pe terenurile amplasate in intravilan - Terenuri cu constructii			
Zona in cadrul localitatii	Nivelurile impozitului/taxei, pe ranguri de localitati - lei/ha -		Procent majorare an 2014
	IV	V	
A	889	711	20%
B	711	534	20%
C	534	355	20%
D	348	178	20%

In cazul unui teren amplasat in intravilan inregistrat in registrul agricol la alta categorie de folosinta decit cea de terenuri cu constructii, impozitul pe teren se stabileste prin inmultirea terenului exprimata in hectare (ha) cu suma corespunzatoare prevazuta in urmatorul tabel , iar rezultatul se inmulteste cu coeficientul de corectie:

Impozitul/Taxa pe terenurile amplasate in intravilan orice alta categorie de folosinta decat cea de terenuri cu constructii - lei/ha -						
Nr. crt.	Zona Categoria de folosinta	A	B	C	D	Procent majorare an 2014
1.	Teren arabil	28	21	19	15	20%
2.	Pasune	21	19	15	13	20%
3.	Faneata	21	19	15	13	20%
4.	Vie	46	35	28	19	20%
5.	Livada	53	46	35	28	20%
6.	Padure sau alt teren cu vegetatie forestiera	28	21	19	15	20%
-7.	Teren cu ape	15	13	8	x	20%
8.	Drumuri si cai ferate	x	x	x	x	
9.	Teren neproductiv	x	x	x	x	

Impozitul pe terenul amplasat in extravilan se stabileste prin inmultirea suprafetei terenului exprimat in hectare cu sume corespunzatoare tabelului de mai jos , corectat cu coeficientul de corectie.

Impozitul/Taxa pe terenurile amplasate in extravilan - lei/ha -						
Nr. crt.	Zona Categoria de folosinta	A	B	C	D	Procent majorare an 2014
1.	Teren cu constructii	31	28	<b>26</b>	22	20%
2.	Teren arabil	50	48	<b>45</b>	42	20%
3.	Pasune	28	26	<b>22</b>	20	20%
4.	Faneata	28	26	<b>22</b>	20	20%
5.	Vie pe rod, alta decat cea prevazuta la nr. crt. 5.1	55	53	<b>50</b>	48	20%
5.1.	Vie pana la intrarea pe rod	x	x	<b>x</b>	x	20%
6.	Livada pe rod, alta decat cea prevazuta la nr. crt. 6.1	56	53	<b>50</b>	48	20%
6.1.	Livada pana la intrarea pe rod	x	x	<b>x</b>	x	20%
7.	Padure sau alt teren cu vegetatie forestiera, cu exceptia celui prevazut la nr. crt. 7.1	16	14	<b>12</b>	8	20%
7.1.	Padure in varsta de pana la 20 de ani si padure cu rol de protectie	x	x	<b>x</b>	x	20%
8.	Teren cu apa, altul decat cel cu amenajari piscicole	6	5	<b>2</b>	1	20%
8.1.	Teren cu amenajari piscicole	34	31	<b>28</b>	26	20%
9.	Drumuri si cai ferate	x	x	<b>x</b>	x	
10.	Teren neproductiv	x	x	<b>x</b>	x	

Impozitul pe terenul concesionat în extravilan se stabileste prin inmultirea suprafetei exprimat in hectare, zona C, categoria de folosinta ,corectat cu coeficientul de corectie.

**COEFICIENTI DE CORECTIE  
NIVELURILE APLICABILE IN ANUL FISCAL 2014- lei/ha**



ZONA IN CADRUL LOCALITATII	RANGUL LOCALITATII	
	IV	
A	1,10	1,05
B	1,05	1,00
C	1,00	0,95
D	0,95	0,00

**CAP.III –IMPOZITUL PE MIJLOACELE DE TRANSPORT**

Impozitul pe mijloacele de transport se calculeaza in functie de tipul mijlocului de transport.


In cazul orcaruia dintre urmatoarele autovehicule, impozitul pe mijlocul de transport se calculeaza in functie de capacitatea cilindrica a acestuia, prin inmultirea fiecărei grupe de 200 cm<sup>3</sup> sau fractiune din aceasta cu suma corespunzatoare din tabelul urmatoar:

CAPITOLUL IV Impozitul pe mijloacele de transport			
Art. 263 alin. (2) <sup>1)</sup>			
Nr. crt.	Mijloace de transport cu tractiune mecanica		
I. Vehicule inmatriculate (lei/200 cm <sup>3</sup> sau fractiune din aceasta)			Procent majorare an 2014
1.	Motorete, scutere, motociclete si autoturisme cu capacitatea cilindrica de pana la 1.600 cm <sup>3</sup> , inclusiv	8	20%
2.	Autoturisme cu capacitatea cilindrica intre 1.601 cm <sup>3</sup> si 2.000 cm <sup>3</sup> inclusiv	18	20%
3.	Autoturisme cu capacitatea cilindrica intre 2.001 cm <sup>3</sup> si 2.600 cm <sup>3</sup> inclusiv	72	20%
4.	Autoturisme cu capacitatea cilindrica intre 2.601 cm <sup>3</sup> si 3.000 cm <sup>3</sup> inclusiv	144	20%
5.	Autoturisme cu capacitatea cilindrica de peste 3.001 cm <sup>3</sup>	290	20%
6.	Autobuze, autocare, microbuze	24	20%
7.	Alte vehicule cu tractiune mecanica cu masa totala maxima autorizata de pana la 12 tone, inclusiv	30	20%
8.	Tractoare inmatriculate	18	20%
II. Vehicule inregistrate			
1.	Vehicule cu capacitate cilindrica:	lei/200 cm <sup>3</sup>	20%
1.1.	Vehicule inregistrate cu capacitate cilindrica < 4.800 cm <sup>3</sup>	2-4	20%
1.2.	Vehicule inregistrate cu capacitate cilindrica > 4.800 cm <sup>3</sup>	4-6	20%
2.	Vehicule fara capacitate cilindrica evidentiata	50-150 lei/an	20%

Art. 263 alin. (4) <sup>2)</sup>				
Autovehicule de transport marfa cu masa totala maxima autorizata egala sau mai mare de 12 tone				
	Numarul de axe si greutatea bruta incarcata maxima admisa	Impozitul (lei/an)		Procent majorare an 2014
		Ax(e) motor(oare) cu sistem de suspensie pneumatica sau echivalentele recunoscute	Alte sisteme de suspensie pentru axele motoare	
I.	doua axe			
1.	Masa de cel putin 12 tone, dar mai mica de 13 tone	0	133	20%
2.	Masa de cel putin 13 tone, dar mai mica de 14 tone	133	367	20%
3.	Masa de cel putin 14 tone, dar mai mica de 15 tone	367	517	20%
4.	Masa de cel putin 15 tone, dar mai mica de 18 tone	517	1169	20%





5.	Masa de cel puțin 18 tone	517	1169	20%
II. 3 axe				
1.	Masa de cel puțin 15 tone, dar mai mica de 17 tone	133	231	20%
2.	Masa de cel puțin 17 tone, dar mai mica de 19 tone	231	474	20%
3.	Masa de cel puțin 19 tone, dar mai mica de 21 tone	474	615	20%
4.	Masa de cel puțin 21 tone, dar mai mica de 23 tone	615	947	20%
5.	Masa de cel puțin 23 tone, dar mai mica de 25 tone	947	1472	20%
6.	Masa de cel puțin 25 tone, dar mai mica de 26 tone	947	1472	20%
7.	Masa de cel puțin 26 tone	947	1472	20%
III 4 axe				
1.	Masa de cel puțin 23 tone, dar mai mica de 25 tone	615	623	20%
2.	Masa de cel puțin 25 tone, dar mai mica de 27 tone	623	973	20%
3.	Masa de cel puțin 27 tone, dar mai mica de 29 tone	973	1545	20%
4.	Masa de cel puțin 29 tone, dar mai mica de 31 tone	1545	2291	20%
5.	Masa de cel puțin 31 tone, dar mai mica de 32 tone	1545	2291	20%
6.	Masa de cel puțin 32 tone	1545	2291	20%
<b>Art. 263 alin. (5)<sup>3</sup></b>				
<b>Combinatii de autovehicule (autovehicule articulate sau trenuri rutiere) de transport marfa cu masa totala maxima autorizata egala sau mai mare de 12 tone</b>				
 Numarul de axe si greutatea bruta incarcata maxima admisa		Impozitul (lei/an)		
		Ax(e) motor(oare) cu sistem de suspensii pneumatice sau echivalente recunoscute	Alte sisteme de suspensii pentru axele motoare	Procent majorare an 2014
I. 2+1 axe				
1.	Masa de cel puțin 12 tone, dar mai mica de 14 tone	0	0	
2.	Masa de cel puțin 14 tone, dar mai mica de 16 tone	0	0	
3.	Masa de cel puțin 16 tone, dar mai mica de 18 tone	0	60	20%
4.	Masa de cel puțin 18 tone, dar mai mica de 20 tone	60	137	20%
5.	Masa de cel puțin 20 tone, dar mai mica de 22 tone	137	320	20%
6.	Masa de cel puțin 22 tone, dar mai mica de 23 tone	320	414	20%
7.	Masa de cel puțin 23 tone, dar mai mica de 25 tone	414	747	20%
8.	Masa de cel puțin 25 tone, dar mai mica de 28 tone	747	1310	20%
9.	Masa de cel puțin 28 tone	747	1310	20%

**In cazul unui ataș, impozitul pe mijlocul de transport este de 50% din taxa pentru motocicletele, motorele și scuterele respective.**

**Pentru plata impozitului pe clădiri, teren sau pe mijloacele de transport cu anticipatie, conform Codului Fiscal, se percepe o bonificatie de 10% pentru persoanele fizice, cit si pentru persoanele juridice.**

#### **ALTE TAXE**

1. Taxa pentru eliberarea **autorizatiei de constructie** pentru cladire care urmeaza a fi folosita ca locuinta sau anexa la locuinta, este egala cu **0.5%** din valoarea autorizata a lucrarii de constructie.

2. Taxa pentru construirea de chioscuri, tonete, panouri de afisaj a firmelor si reclamelor , este de **10 lei** pentru **fiecare mp** de suprafata ocupata de constructie .

3. Taxa pentru eliberarea autorizatiei de construire pentru orice alta constructie in afara de locuinta si anexa, este egala cu **1%** din valoarea autorizata a lucrarii de constructie.

4. Taxa pentru demolare/desfiintare a constructiei este de **0.1%** din valoarea impozabila a constructiei.

5. Taxa pentru eliberarea certificatelor de urbanism este prezentată în tabelul de mai jos , fiind calculată în funcție de suprafața construcției, iar prelungirea unui certificat de urbanism este egala cu **30%** din cuantumul taxei pentru eliberarea certificatului sau a autorizatiei initiale .

<b>Taxa pentru eliberarea certificatului de urbanism in mediul rural</b>	<b>- lei -</b>
<b>Suprafata pentru care se obtine certificatul de urbanism</b>	
<b>a) pana la 150 m<sup>2</sup>, inclusiv</b>	<b>3</b>
<b>b) între 151 si 250 m<sup>2</sup>, inclusiv</b>	<b>4</b>
<b>c) între 251 si 500 m<sup>2</sup>, inclusiv</b>	<b>5</b>
<b>d) între 501 si 750 m<sup>2</sup>, inclusiv</b>	<b>7</b>
<b>e) între 751 si 1000 m<sup>2</sup>, inclusiv</b>	<b>8</b>
<b>f) peste 1000 m<sup>2</sup></b>	<b>8 + 0,01 lei/m<sup>2</sup>, pentru fiecare m<sup>2</sup> care depaseste 1000 m<sup>2</sup></b>

6. Taxa pentru eliberarea autorizatiei privind lucrarile de racordare , bransamente, canalizare , energie electrica, telefonie,televiziune prin cablu, gaze,se stabileste in suma de **14 lei** pentru fiecare racord.

7. Taxa pentru eliberarea nomenclaturii stradale, se stabileste in suma de **12 lei**.

8. Taxa pentru eliberarea autorizatiei pentru desfasurarea unei activitati economice, este de **18 lei**.

9. Taxa pentru eliberarea copiilor heliografice , de pe planurile cadastrale, este de **36 lei**.

10. Taxa pentru eliberarea unui certificat de producator este de **90 lei** iar pentru vizarea trimestrială a certificatelor de producător, **10 lei/viza**.

11. Taxa pentru eliberarea/vinzarea anuala a autorizatiei privind desfasurarea activitatii de alimentatie publica, este de **144 lei/an**.

12. Taxa pentru afisaj in scop de reclama si publicitate , intr-un loc public , se calculeaza anual, prin inmultirea numarului de mp sau a fractiunii de mp, a suprafetei afisajului, pentru reclama sau publicitate, **cu suma de 36 lei, pentru persoana care desfasoara activitate economica si 24 lei pentru afisaj si reclama.**

13. Impozitul pe spectacole:

Videoteci-**4lei/mp**

Discoteci-**6 lei/mp**

**14. TAXE SPECIALE**

a) Taxa pentru remasurarea terenurilor fond funciar -**96 lei** plus cheltuielile de transport.

b) Valoarea de pornire pentru stabilirea redeventei pentru terenurile ce urmeaza a fi concesionate: **0.01 lei/mp-0.90lei/mp.**

c)Taxa xerox: **0.40 lei/pagina.**

d)Taxa pentru inregistrarea contractelor de arenda:**24lei/ha.**

e) Taxa eliberare certificat fiscal : **20 lei.**

f) Taxa comert stradal si ambulant: **10-20 lei.**

g) Taxa divort pe cale administrativa:**600 lei.**

h) Taxa incheiere casatorii in zile nelucratoare: **100 lei.**

i) Taxa pentru eliberarea de acte in regim de urgenta :

-certificate stare civila : **50 lei,**

- adeverinte : **5 lei.**

j)Taxă pentru eliberarea de formulare - **5 lei.**

**k) Taxă salubritate –2,5 lei/ persoană/lună.**


l) Taxă înregistrare vehicule care nu se supun înmatriculării –**24 lei.**

m) Taxă pentru apicultorii care amplasează stupine în pastoral pe raza teritorială a comunei – *ordin pastoral* : - până la 100 de stupi inclusiv – **50 lei;**  
- peste 100 de stupi – **75 lei.**



ÎNTOCMIT,  
INSPECTOR,  
MARIA HARAȘMOC

PROCES VERBAL  
de avizare al comisiei de specialitate,  
încheiat astăzi 19.12.2014



ORDINEA DE ZI:

Proiect de hotărâre privind stabilirea de impozite și taxe locale, alte taxe asimilate acestora, precum și amenzile aplicabile în anul fiscal 2015

PROBLEME:

Membrii comisiei de specialitate au dezbătut proiectul de hotărâre înscris pe ordinea de zi și fiind supus la vot, a fost aprobat în unanimitate.

Drept pentru care s-a încheiat prezentul proces verbal.

PREȘEDINTE,

NECHIFOR ELENA

SECRETAR,


MARCU ASPAZIA

Consillieri,

Surugiu Mihai

Țivlică Alexandru

Țăruș Ionel



RAPORT DE SPECIALITATE

a Comisiei pentru agricultură, activități economico-financiare, amenajarea teritoriului și urbanism, protecția mediului și turism pentru aprobarea proiectului de hotărâre privind stabilirea de impozite și taxe locale , alte taxe asimilate acestora , precum și amenzile aplicabile în anul fiscal 2015

Având în vedere proiectul de hotărâre inițiat de domnul primar – Acatrinei Mircia privind stabilirea de impozite și taxe locale , alte taxe asimilate acestora , precum și amenzile aplicabile în anul fiscal 2015, membrii comisiei de specialitate au luat în dezbatere proiectul de hotărâre prezentat și emit aviz favorabil, propunând Consiliului Local Cosula să-l aprobe în forma prezentată.

PREȘEDINTE,

NECHIFOR ELENA

SECRETAR,

MARCU ASPAZIA

Consilieri,

Surugiu Mihai

Țivlică Alexandru

Țăruș Ionel



PROCES VERBAL  
de avizare al comisiei de specialitate,  
încheiat astăzi 19.12.2014

ORDINEA DE ZI:

8. Proiect de hotărâre privind stabilirea de impozite și taxe locale, alte taxe asimilate acestora, precum și amenzile aplicabile în anul fiscal 2015.

PROBLEME:

Membrii comisiei de specialitate au dezbătut proiectul înscris pe ordinea de zi și fiind supus la vot, aprobându-l în unanimitate.

Drept pentru care s-a încheiat prezentul proces verbal.

PREȘEDINTE,

PURICE CAMELIA-ADRIANA

SECRETAR,

MIRONICĂ MIHAELA

Consilier,

MURGU-PÎSLARU DANIELA



## RAPORT DE SPECIALITATE

a Comisiei pentru activități social - culturale, culte, învățământ, sănătate și familie pentru aprobarea proiectului de hotărâre privind stabilirea de impozite și taxe locale , alte taxe asimilate acestora , precum și amenzile aplicabile în anul fiscal 2015.

Având în vedere proiectul de hotărâre inițiat de domnul primar – Acatrinei Mircia privind stabilirea de impozite și taxe locale , alte taxe asimilate acestora , precum și amenzile aplicabile în anul fiscal 2015 ,

membrii comisiei de specialitate au luat în dezbatere proiectul de hotărâre prezentat și emit aviz favorabil, propunând Consiliului Local Cosula să-l aprobe în forma prezentată.

PREȘEDINTE,

PURICE CAMELIA-ADRIANA

SECRETAR,

MIRONICĂ MIHAELA

Consilier,

MURGU-PÎSLARU DANIELA



PROCES VERBAL  
de avizare al comisiei de specialitate,  
încheiat astăzi 19.12.2014

ORDINEA DE ZI:

8. Proiect de hotărâre privind stabilirea de impozite și taxe locale, alte taxe asimilate acestora, precum și amenzile aplicabile în anul fiscal 2015.

PROBLEME:

Membrii comisiei de specialitate au dezbătut proiectul înscris la ordinea de zi și supus la vot, proiectul a fost aprobat în unanimitate.

Drept pentru care s-a încheiat prezentul proces verbal.

PREȘEDINTE,

COBZARIU VIRGIL

SECRETAR,

CHELARU EUGENIA - ELENA

Consilier,

BORFOTINĂ MIRCEA





## RAPORT DE SPECIALITATE

a Comisiei pentru muncă și protecție socială, protecție copii, juridică și disciplină pentru aprobarea proiectului de hotărâre privind stabilirea de impozite și taxe locale , alte taxe asimilate acestora , precum și amenzile aplicabile în anul fiscal 2015.

Având în vedere proiectul de hotărâre inițiat de domnul primar – Acatrinei Mircia privind stabilirea de impozite și taxe locale , alte taxe asimilate acestora , precum și amenzile aplicabile în anul fiscal 2015 ,

membrii comisiei de specialitate au luat în dezbatere proiectul de hotărâre prezentat și emit aviz favorabil, propunând Consiliului Local Cosula să-l aprobe în forma prezentată.

PREȘEDINTE,

COBZARIU VIRGIL

SECRETAR,

CHELARU EUGENIA - ELENA

Consilier,

BORFOTINĂ MIRCEA

## HOTĂRÂRE

privind stabilirea impozitelor și taxelor locale, alte taxe asimilate acestora, precum și amenzile aplicabile în anul fiscal 2015

Consiliul local al comunei Coșula, județul Botoșani, analizând raportul de specialitate al compartimentului de specialitate și expunerea de motive la proiectul de hotărâre privind stabilirea impozitelor și taxelor locale, alte taxe asimilate acestora, precum și amenzile aplicabile în anul fiscal 2015,

având în vedere raportul comun al Comisiilor de specialitate din cadrul Consiliului Local Coșula privind avizarea favorabilă a proiectului de hotărâre,

în baza prevederilor Legii nr.571/2003 privind Codul fiscal cu modificările și completările ulterioare, Hotărârii Guvernului nr.44/2004 pentru aprobarea normelor metodologice de aplicare a Legii nr. 571/2003 privind Codul fiscal, pct. 290<sup>1</sup> din norma metodologică, H.G. nr. 1309/2012 privind nivelurile pentru valorile impozabile, impozitele și taxele locale și alte taxe asimilate acestora, precum și amenzile aplicabile începând cu anul 2013, Ordonanța nr.1/2013 pentru reglementarea unor măsuri financiar-fiscale în domeniul impozitelor și taxelor locale, Hotărârii Guvernului nr.64/2011 privind aprobarea Metodologiei cu privire la aplicarea unitară a dispozițiilor în materie de stare civilă și Legii nr. 273/2006 privind finanțele publice locale, cu modificările și completările ulterioare,

văzând secțiunea IV - "Rețeaua de localități" din Legea nr. 351/2001 privind Planul de amenajare a teritoriului național,

având în vedere prevederile art.6 din Legea nr.52/2003 privind transparența decizională în administrația publică,

În temeiul art. 36 alin.(4) lit. c) și art. 45 din Legea nr.215/2001 privind administrația publică locală ,republicată,

### HOTĂRĂȘTE:

**Art.1** –Se mențin valorile impozabile, impozitele, taxele locale, și amenzile , în sume fixe sau cote procentuale, pentru anul 2015, la același nivel cu cel stabilit pentru anul 2014, astfel cum sunt redată în *Anexa* ce face parte integrantă la prezenta hotărâre.

**Art.2** – Prezenta hotărâre se aplică pentru plata impozitelor și taxelor locale datorate pe anul 2015.

**Art.3** - Primarul comunei Coșula va duce la îndeplinire prevederile prezentei hotărâri.

PREȘEDINTE DE ȘEDINȚĂ,  
CONSILIER,  
CHELARU EUGENIA-ELENA



CONTRASEMNEAZĂ  
SECRETAR AL COMUNEI,  
BORFOTINĂ MIHAELA-ELENA



INIȚIATOR,  
PRIMAR,  
MIRCLA ACATRINEI



Coșula,



**ANEXĂ**  
**LA HOTĂRÂREA CONSILIULUI LOCAL**  
**NR. 7.2. DIN 19.12. 2014**

În conformitate cu art.45 alin.1 și 2 , lit.c) din Legea nr.215/2001 privind administrația publică locală cu completările și modificările ulterioare, și Legea nr.571/2003 privind Codul fiscal, cu modificările și completările ulterioare,

**În anul fiscal 2015, impozitele și taxele locale se păstrează la nivelurile stabilite pentru anul fiscal 2014, astfel:**

**CAPITOLUL I- IMPOZITUL SI TAXA PE CLĂDIRI**

a) Impozitul și taxa pe clădiri se datorează bugetului local al unității administrative teritoriale de către contribuabil, proprietarul clădirii, anual în două rate , respectiv 31 martie și 30 septembrie al anului în curs.

Impozitul pe clădiri în cazul **persoanelor fizice** se calculează prin aplicarea cotei de impozitare de **0.1% la valoarea impozabilă a clădirii.**

**Valoarea impozabilă a clădirii exprimată în lei se determină prin înmulțirea suprafeței construite, exprimată în mp cu valoarea impozabilă corespunzătoare exprimată în lei/mp din tabelul următor:**

<b>Impozitul și taxa pe clădiri</b>			
<b>Valorile impozabile</b>			
<b>pe metru patrat de suprafața construită desfășurată la clădiri, în cazul persoanelor fizice</b>			
<b>Art. 251 alin. (3)</b>			
Tipul clădirii	Valoarea impozabilă - lei/m <sup>2</sup> -		Procent de majorare 2014
	Cu instalații de apa, canalizare, electrice și încalzire (condiții cumulative)	Fără instalații de apa, canalizare, electrice sau încalzire	
A. Clădire cu cadre din beton armat sau cu pereți exteriori din cărămida arsă ori din orice alte materiale rezultate în urma unui tratament termic și/sau chimic	935	555	20%

Tipul cladirii	Valoarea impozabila - lei/m <sup>2</sup> -		
	Cu instalatii de apa, canalizare, electrice si incalzire (conditii cumulative)	Fara instalatii de apa, canalizare, electrice sau incalzire	
B. Cladire cu peretii exteriori din lemn, din piatra naturala, din caramida nearsa, din valatuci sau din orice alte materiale nesupuse unui tratament termic si/sau chimic	254	159	20%
C. Cladire-anexa cu cadre din beton armat ori cu pereti exteriori din caramida arsa sau din orice alte materiale rezultate in urma unui tratament termic si/sau chimic	159	143	20%
D. Cladire-anexa cu peretii exteriori din lemn, din piatra naturala, din caramida nearsa, din valatuci ori din orice alte materiale nesupuse unui tratament termic si/sau chimic	95	63	20%
E. In cazul contribuabilului care detine la aceeasi adresa incaperi amplasate la subsol, demisol si/sau la mansarda, utilizate ca locuinta, in oricare dintre tipurile de cladiri prevazute la lit. A-D	75% din suma care s-ar aplica cladirii	75% din suma care s-ar aplica cladirii	
F. In cazul contribuabilului care detine la aceeasi adresa incaperi amplasate la subsol, la demisol si/sau la mansarda, utilizate in alte scopuri decat cel de locuinta, in oricare dintre tipurile de cladiri prevazute la lit. A-D	50% din suma care s-ar aplica cladirii	50% din suma care s-ar aplica cladirii	

Pentru cladirile proprietate publica, sau privata a statului ori a unitatilor administrativ teritoriale, **concesionate, inchiriate, date in administrare ori in folosinta**, dupa caz, **persoanelor juridice**, se stabileste impozit pe cladiri, care reprezinta sarcina fiscala a concesionarilor, in conditiile similare impozitului pe cladiri.

Asupra valorilor stabilite prin tabelul de mai sus, intervine aplicarea unor coeficienti si procente in vederea stabilirii valorii impozabile a cladirilor prin inmultirea valorii impozabile cu coeficientul de corectie prevazut in tabelul de mai jos.

ZONA IN CADRUL LOCALITATII	RANGUL LOCALITATII	
	IV	V
A	1,10	1,05
B	1,05	1,00
C	1,00	0,95
D	0,95	0,90

Valoarea impozabila a cladirii se reduce in functie de anul terminarii acesteia, dupa cum urmeaza:

- a) cu 20% pentru cladirea care are o vechime de peste 50 ani, la data de 1 ianuarie a anului fiscal de referinta;
- b) cu 10% pentru cladirea care are o vechime intre 30-50 ani, inclusiv la data de 1 ianuarie a anului fiscal de referinta.

---

Persoanele fizice care au in proprietate doua sau mai multe cladiri , datoreaza un impozit dupa cum urmeaza:

- a) cu 65% pentru prima cladire in afara celei de locuit;
- b) cu 150% pentru a doua cladire;
- c) cu 300% pentru a treia cladire si urmatoarele.

Nu intra sub incidenta acestei prevederi, persoanele fizice care detin in proprietate cladiri dobandite prin succesiune legala.

***Calculul impozitului datorat de persoanele juridice pentru cladiri ,se calculeaza prin aplicarea unei cote de impozitare asupra valorii de inventar a cladirii.***

Cota de impozitare se stabileste de catre Consiliul Local si propunem pentru anul 2015 o cota de 1.70% , in cazul cladirilor reevaluate.

In cazul unei cladiri care nu a fost reevaluada, propunem pentru anul 2015 o cota de:

- a) **11%** pentru cladirile care nu au fost reevaluate in **ultimii 3 ani** anteriori anului fiscal de referinta;
- b) **30%** pentru cladirile care nu au fost reevaluate in **ultimii 5 ani** anteriori anului fiscal de referinta.

In cazul unei cladiri a carei valoare a fost recuperata integral pe calea amortizarii, valoarea impozabila se reduce cu 15%.

In cazul unei cladiri care a fost reevaluada, conform reglementarilor contabile, valoarea impozabila a cladirii este valoarea contabila rezultata in urma reevaluarii, inregistrata ca atare in contabilitatea proprietarului - persoana juridica.

Orice persoana care dobandeste, construieste sau instraineaza o cladire, are obligatia de a depune o declaratie fiscala la compartimentul de specialitate in termen de 30 de zile de la data dobandirii, instrainarii sau construirii.

## **CAP II.-IMPOZITUL SI TAXA PE TEREN**

### **Intravilan – categoria “teren constructii”**

Orice persoana care are in proprietate teren situat in Romania, datoreaza pentru acesta un impozit anual.

1) Impozitul pe teren se stabileste luând in calcul numărul de metri pătrati de teren , rangul localitatii in care se află terenul, zona, precum si categoria de folosintă.

2) ***Pentru terenurile proprietate publica sau privata a statului ori a unitatilor administrativ-teritoriale, concesionate inchiriate, date in administrare ori in folosinta, se stabileste taxa pe teren care reprezinta sarcina fiscala a concesionarilor, locatarilor, titularilor dreptului de administrare sau de folosinta, dupa caz , in conditii similare impozitului pe teren.***

3) In cazul unui teren amplasat in **intravilan** , inregistrat in registrul agricol, la categoria de folosinta **teren cu constructii**, impozitul pe teren se stabileste prin inmultirea suprafetei terenului exprimat in hectare (ha), cu suma prevazuta in urmatorul tabel:

<b>Impozitul si taxa pe teren</b>			
<b>Impozitul/Taxa pe terenurile amplasate in intravilan - Terenuri cu constructii</b>			
Zona in cadrul localitatii	Nivelurile impozitului/taxei, pe ranguri de localitati - lei/ha -		Procent majorare an 2014
	IV	V	
A	889	711	20%
B	711	534	20%
C	534	355	20%
D	348	178	20%

In cazul unui teren amplasat in intravilan inregistrat in registrul agricol la alta categorie de folosinta decit cea de terenuri cu constructii, impozitul pe teren se stabileste prin inmultirea terenului exprimata in hectare (ha) cu suma corespunzatoare prevazuta in urmatorul tabel , iar rezultatul se inmulteste cu coeficientul de corectie:

<b>Impozitul/Taxa pe terenurile amplasate in intravilan orice alta categorie de folosinta decat cea de terenuri cu constructii - lei/ha -</b>						
Nr. crt.	Zona Categoria de folosinta	A	B	C	D	Procent majorare an 2014
1.	Teren arabil	28	21	19	15	20%
2.	Pasune	21	19	15	13	20%
3.	Faneata	21	19	15	13	20%
4.	Vie	46	35	28	19	20%
5.	Livada	53	46	35	28	20%
6.	Padure sau alt teren cu vegetatie forestiera	28	21	19	15	20%
- 7.	Teren cu ape	15	13	8	x	20%
8.	Drumuri si cai ferate	x	x	x	x	
9.	Teren neproductiv	x	x	x	x	

Impozitul pe terenul amplasat in extravilan se stabileste prin inmultirea suprafetei terenului exprimat in hectare cu sume corespunzatoare tabelului de mai jos , corectat cu coeficientul de corectie.

Impozitul/Taxa pe terenurile amplasate in extravilan - lei/ha -						
Nr. crt.	Zona Categoria de folosinta	A	B	C	D	Procent majorare an 2014
1.	Teren cu constructii	31	28	26	22	20%
2.	Teren arabil	50	48	45	42	20%
3.	Pasune	28	26	22	20	20%
4.	Faneata	28	26	22	20	20%
5.	Vie pe rod, alta decat cea prevazuta la nr. crt. 5.1	55	53	50	48	20%
5.1.	Vie pana la intrarea pe rod	x	x	x	x	20%
6.	Livada pe rod, alta decat cea prevazuta la nr. crt. 6.1	56	53	50	48	20%
6.1.	Livada pana la intrarea pe rod	x	x	x	x	20%
7.	Padure sau alt teren cu vegetatie forestiera, cu exceptia celui prevazut la nr. crt. 7.1	16	14	12	8	20%
7.1.	Padure in varsta de pana la 20 de ani si padure cu rol de protectie	x	x	x	x	20%
8.	Teren cu apa, altul decat cel cu amenajari piscicole	6	5	2	1	20%
8.1.	Teren cu amenajari piscicole	34	31	28	26	20%
9.	Drumuri si cai ferate	x	x	x	x	
10.	Teren neproductiv	x	x	x	x	

Impozitul pe terenul concesionat în extravilan se stabileste prin inmultirea suprafetei exprimat in hectare, zona C, categoria de folosinta ,corectat cu coeficientul de corectie.

**COEFICIENTI DE CORECTIE  
NIVELURILE APLICABILE IN ANUL FISCAL 2014 lei/ha**



ZONA IN CADRUL LOCALITATII	RANGUL LOCALITATII	
	IV	
A	1,10	1,05
B	1,05	1,00
C	1,00	0,95
D	0,95	0,00

**CAP.III –IMPOZITUL PE MIJLOACELE DE TRANSPORT**

Impozitul pe mijloacele de transport se calculeaza in functie de tipul mijlocului de transport.

In cazul orcaruia dintre urmatoarele autovehicule, impozitul pe mijlocul de transport se calculeaza in functie de capacitatea cilindrica a acestuia, prin inmultirea fiecărei grupe de 200 cm<sup>3</sup> sau fractiune din aceasta cu suma corespunzatoare din tabelul urmator:

CAPITOLUL IV Impozitul pe mijloacele de transport			
Art. 263 alin. (2) <sup>1)</sup>			
Nr. crt.	Mijloace de transport cu tractiune mecanica		
I. Vehicule inmatriculate (lei/200 cm <sup>3</sup> sau fractiune din aceasta)			Procent majorare an 2014
1.	Motorete, scutere, motociclete si autoturisme cu capacitatea cilindrica de pana la 1.600 cm <sup>3</sup> , inclusiv	8	20%
2.	Autoturisme cu capacitatea cilindrica intre 1.601 cm <sup>3</sup> si 2.000 cm <sup>3</sup> inclusiv	18	20%
3.	Autoturisme cu capacitatea cilindrica intre 2.001 cm <sup>3</sup> si 2.600 cm <sup>3</sup> inclusiv	72	20%
4.	Autoturisme cu capacitatea cilindrica intre 2.601 cm <sup>3</sup> si 3.000 cm <sup>3</sup> inclusiv	144	20%
5.	Autoturisme cu capacitatea cilindrica de peste 3.001 cm <sup>3</sup>	290	20%
6.	Autobuze, autocare, microbuze	24	20%
7.	Alte vehicule cu tractiune mecanica cu masa totala maxima autorizata de pana la 12 tone, inclusiv	30	20%
8.	Tractoare inmatriculate	18	20%
II. Vehicule inregistrate			
1.	Vehicule cu capacitate cilindrica:	lei/200 cm <sup>3</sup>	20%
1.1.	Vehicule inregistrate cu capacitate cilindrica < 4.800 cm <sup>3</sup>	2-4	20%
1.2.	Vehicule inregistrate cu capacitate cilindrica > 4.800 cm <sup>3</sup>	4-6	20%
2.	Vehicule fara capacitate cilindrica evidentiata	50-150 lei/an	20%

Art. 263 alin. (4) <sup>2)</sup>				
Autovehicule de transport marfa cu masa totala maxima autorizata egala sau mai mare de 12 tone				
Numarul de axe si greutatea bruta incarcata maxima admisa	Impozitul (lei/an)			Procent majorare an 2014
	Ax(e) motor(oare) cu sistem de suspensie pneumatica sau echivalentele recunoscute	Alte sisteme de suspensie pentru axele motoare		
I. doua axe				
1.	Masa de cel putin 12 tone, dar mai mica de 13 tone	0	133	20%
2.	Masa de cel putin 13 tone, dar mai mica de 14 tone	133	367	20%
3.	Masa de cel putin 14 tone, dar mai mica de 15 tone	367	517	20%
4.	Masa de cel putin 15 tone, dar mai mica de 18 tone	517	1169	20%



5.	Masa de cel puțin 18 tone	517	1169	20%
<b>II. 3 axe</b>				
1.	Masa de cel puțin 15 tone, dar mai mica de 17 tone	133	231	20%
2.	Masa de cel puțin 17 tone, dar mai mica de 19 tone	231	474	20%
3.	Masa de cel puțin 19 tone, dar mai mica de 21 tone	474	615	20%
4.	Masa de cel puțin 21 tone, dar mai mica de 23 tone	615	947	20%
5.	Masa de cel puțin 23 tone, dar mai mica de 25 tone	947	1472	20%
6.	Masa de cel puțin 25 tone, dar mai mica de 26 tone	947	1472	20%
7.	Masa de cel puțin 26 tone	947	1472	20%
<b>III. 4 axe</b>				
1.	Masa de cel puțin 23 tone, dar mai mica de 25 tone	615	623	20%
2.	Masa de cel puțin 25 tone, dar mai mica de 27 tone	623	973	20%
3.	Masa de cel puțin 27 tone, dar mai mica de 29 tone	973	1545	20%
4.	Masa de cel puțin 29 tone, dar mai mica de 31 tone	1545	2291	20%
5.	Masa de cel puțin 31 tone, dar mai mica de 32 tone	1545	2291	20%
6.	Masa de cel puțin 32 tone	1545	2291	20%
<b>Art. 263 alin. (5)<sup>3</sup></b>				
<b>Combinatii de autovehicule (autovehicule articulate sau trenuri rutiere) de transport marfa cu masa totala maxima autorizata egala sau mai mare de 12 tone</b>				
Numarul de axe si greutatea bruta incarcata maxima admisa		Impozitul (lei/an)		
		Ax(e) motor(oare) cu sistem de suspensii pneumatice sau echivalente recunoscute	Alte sisteme de suspensii pentru axele motoare	Procent majorare an 2014
<b>I. 2+1 axe</b>				
1.	Masa de cel puțin 12 tone, dar mai mica de 14 tone	0	0	
2.	Masa de cel puțin 14 tone, dar mai mica de 16 tone	0	0	
3.	Masa de cel puțin 16 tone, dar mai mica de 18 tone	0	60	20%
4.	Masa de cel puțin 18 tone, dar mai mica de 20 tone	60	137	20%
5.	Masa de cel puțin 20 tone, dar mai mica de 22 tone	137	320	20%
6.	Masa de cel puțin 22 tone, dar mai mica de 23 tone	320	414	20%
7.	Masa de cel puțin 23 tone, dar mai mica de 25 tone	414	747	20%
8.	Masa de cel puțin 25 tone, dar mai mica de 28 tone	747	1310	20%
9.	Masa de cel puțin 28 tone	747	1310	20%

*In cazul unui ataș, impozitul pe mijlocul de transport este de 50% din taxa pentru motocicletele, motorele si scuterele respective.*

**Pentru plata impozitului pe clădiri, teren sau pe mijloacele de transport cu anticipatie, conform Codului Fiscal, se percepe o bonificatie de 10% pentru persoanele fizice, cit si pentru persoanele juridice.**

#### **ALTE TAXE**

1. Taxa pentru eliberarea **autorizatiei de constructie** pentru cladire care urmeaza a fi folosita ca locuinta sau anexa la locuinta, este egala cu **0.5%** din valoarea autorizata a lucrarii de constructie.

2. Taxa pentru construirea de chioscuri, tonete, panouri de afisaj a firmelor si reclamelor , este de **10 lei** pentru **fiecare mp** de suprafata ocupata de constructie .

3. Taxa pentru eliberarea autorizatiei de construire pentru orice alta constructie in afara de locuinta si anexa, este egala cu **1%** din valoarea autorizata a lucrarii de constructie.

4. Taxa pentru demolare/desfiintare a constructiei este de **0.1%** din valoarea impozabila a constructiei.

5. Taxa pentru eliberarea certificatelor de urbanism este prezentată în tabelul de mai jos , fiind calculată în funcție de suprafața construcției, iar prelungirea unui certificat de urbanism este egala cu **30%** din cuantumul taxei pentru eliberarea certificatului sau a autorizatiei initiale .

<b>Taxa pentru eliberarea certificatului de urbanism in mediul rural</b>	
<b>Suprafata pentru care se obtine certificatul de urbanism</b>	
<b>a) pana la 150 m<sup>2</sup>, inclusiv</b>	<b>3</b>
<b>b) între 151 si 250 m<sup>2</sup>, inclusiv</b>	<b>4</b>
<b>c) între 251 si 500 m<sup>2</sup>, inclusiv</b>	<b>5</b>
<b>d) între 501 si 750 m<sup>2</sup>, inclusiv</b>	<b>7</b>
<b>e) între 751 si 1000 m<sup>2</sup>, inclusiv</b>	<b>8</b>
<b>f) peste 1000 m<sup>2</sup></b>	<b>8 + 0,01 lei/m<sup>2</sup>, pentru fiecare m<sup>2</sup> care depaseste 1000 m<sup>2</sup></b>

6. Taxa pentru eliberarea autorizatiei privind lucrarile de racordare , bransamente, canalizare , energie electrica, telefonie,televiziune prin cablu, gaze,se stabileste in suma de **14 lei** pentru fiecare racord.

7. Taxa pentru eliberarea nomenclaturii stradale, se stabileste in suma de **12 lei**.

8. Taxa pentru eliberarea autorizatiei pentru desfasurarea unei activitati economice, este de **18 lei**.

9. Taxa pentru eliberarea copiilor heliografice , de pe planurile cadastrale, este de **36 lei**.

10. Taxa pentru eliberarea unui certificat de producator este de **90 lei** iar pentru vizarea trimestrială a certificatelor de producător, **10 lei/viza**.

11. Taxa pentru eliberarea/vinzarea anuala a autorizatiei privind desfasurarea activitatii de alimentatie publica, este de **144 lei/an**.

12. Taxa pentru afisaj in scop de reclama si publicitate , intr-un loc public , se calculeaza anual, prin inmultirea numarului de mp sau a fractiunii de mp, a suprafetei afisajului, pentru reclama sau publicitate, **cu suma de 36 lei, pentru persoana care desfasoara activitate economica si 24 lei pentru afisaj si reclama.**

13. Impozitul pe spectacole:

Videoteci-**4lei/mp**

Discoteci-**6 lei/mp**

**14. TAXE SPECIALE**

a) Taxa pentru remasurarea terenurilor fond funciar **-96 lei** plus cheltuielile de transport.

b) Valoarea de pornire pentru stabilirea redeventei pentru terenurile ce urmeaza a fi concesionate: **0.01 lei/mp-0.90lei/mp.**

c)Taxa xerox: **0.40 lei/pagina.**

d)Taxa pentru inregistrarea contractelor de arenda:**24lei/ha.**

e) Taxa eliberare certificat fiscal : **20 lei.**

f) Taxa comert stradal si ambulant: **10-20 lei.**

g) Taxa divort pe cale administrativa:**600 lei.**

h) Taxa incheiere casatorii in zile nelucratoare: **100 lei.**

i) Taxa pentru eliberarea de acte in regim de urgenta :

-certIFICATE stare civila : **50 lei,**

- adeverinte : **5 lei.**

j)Taxă pentru eliberarea de formulare - **5 lei.**

**k) Taxă salubritate –2,5 lei/ persoană/lună.**

l) Taxă înregistrare vehicule care nu se supun înmatriculării –**24 lei.**

m) Taxă pentru apicultorii care amplasează stupine în pastoral pe raza teritorială a comunei – *ordin pastoral* : - până la 100 de stupi inclusiv – **50 lei;**  
- peste 100 de stupi – **75 lei.**



ÎNTOCMIT,  
INSPECTOR,  
MARIA HARĂȘMOC

**RAPORT DE SPECIALITATE**  
**privind stabilirea valorilor impozabile, impozitele si**  
**taxele locale si alte taxe asimilate acestora, precum si**  
**amenzile aplicabile in anul 2015**

In conformitate cu art.45 alin.1 si 2, lit. C din Legea nr. 215/2001 privind administratia publica locala cu completarile si modificarile ulterioare, cu prevederile Legii nr.571/2003 privind Codul fiscal, cu modificarile si completarile ulterioare, propunem Consiliului Local al comunei Cosula aprobarea menținerii impozitelor si taxelor locale, alte taxe asimilate acestora, precum si amenzile aplicabile in anul fiscal 2015, la nivelul minim stabilit pentru anul 2014.

**IMPOZITE SI TAXE LOCALE**

Se fac venituri la bugetul local al comunelor:

- a) impozit si taxa pe cladiri;
- b) impozit si taxa pe teren;
- c) impozit pe mijloace de transport;
- d) taxa pentru eliberarea certificatelor, avizelor si autorizatiilor;
- e) taxe speciale;
- f) amenzi si penalitati aferente impozitelor si taxelor
- g) alte taxe locale



**CAPITOLUL I- IMPOZITUL SI TAXA PE CLĂDIRI**

a) Impozitul si taxa pe cladiri se datoreaza bugetului local al unitatii administrativ teritoriale de catre contribuabil, proprietarul cladirii, anual in doua rate , respectiv 31 martie si 30 septembrie al anului in curs.

Impozitul anual pe cladiri, datorat aceluiași buget local de catre contribuabili, persoane fizice sau juridice, de pana la 50 lei inclusiv, se plateste integral pana la primul termen de plata. In cazul in care contribuabilul detine in proprietate mai multe cladiri amplasate pe raza aceleiasi unitati administrativ-teritoriale, suma de 50 lei se refera la impozitul pe cladiri cumulat.

Impozitul pe cladiri in cazul persoanelor fizice se calculeaza prin aplicarea cotei de impozitare de 0.1% la valoarea impozabila a cladirii.

Valoarea impozabila a cladirii exprimata in lei se determina prin înmulțirea suprafeței construite, exprimată in mp cu valoarea impozabilă corespunzătoare exprimata in lei/mp din tabelul urmator:

Impozitul si taxa pe cladiri

<b>Valorile impozabile pe metru patrat de suprafata construita desfasurata la cladiri, in cazul persoanelor fizice</b> <b>Art. 251 alin. (3)</b>			
Tipul cladirii	Valoarea impozabila - lei/m <sup>2</sup> -		Procent de majorare 2014
	Cu instalatii de apa, canalizare, electrice si incalzire (conditii cumulative)	Fara instalatii de apa, canalizare, electrice sau incalzire	
A. Cladire cu cadre din beton armat sau cu pereti exteriori din caramida arsa ori din orice alte materiale rezultate in urma unui tratament termic si/sau chimic	935	555	20%
Tipul cladirii	Valoarea impozabila - lei/m <sup>2</sup> -		
	Cu instalatii de apa, canalizare, electrice si incalzire (conditii cumulative)	Fara instalatii de apa, canalizare, electrice sau incalzire	
B. Cladire cu peretii exteriori din lemn, din piatra naturala, din caramida nearsa, din valatuci sau din orice alte materiale nesupuse unui tratament termic si/sau chimic	254	159	20%
C. Cladire-anexa cu cadre din beton armat ori cu pereti exteriori din caramida arsa sau din orice alte materiale rezultate in urma unui tratament termic si/sau chimic	159	143	20%
D. Cladire-anexa cu peretii exteriori din lemn, din piatra naturala, din caramida nearsa, din valatuci ori din orice alte materiale nesupuse unui tratament termic si/sau chimic	95	63	20%
E. In cazul contribuabilului care detine la aceeasi adresa incaperi amplasate la subsol, demisol si/sau la mansarda, utilizate ca locuinta, in oricare dintre tipurile de cladiri prevazute la lit. A-D	75% din suma care s-ar aplica cladirii	75% din suma care s-ar aplica cladirii	
F. In cazul contribuabilului care detine la aceeasi adresa incaperi amplasate la subsol, la demisol si/sau la mansarda, utilizate in alte scopuri decat cel de locuinta, in oricare dintre tipurile de cladiri prevazute la lit. A-D	50% din suma care s-ar aplica cladirii	50% din suma care s-ar aplica cladirii	

Pentru cladirile proprietate publica, sau privata a statului ori a unitatilor administrativ teritoriale, **concesionate, inchiriate, date in administrare ori in folosinta**, dupa caz, **persoanelor juridice**, se stabileste impozit pe cladiri, care reprezinta sarcina fiscala a concesionarilor, in conditiile similare impozitului pe cladiri.

Asupra valorilor stabilite prin tabelul de mai sus, intervine aplicarea unor coeficienti si procente in vederea stabilirii valorii impozabile a cladirilor prin inmultirea valorii impozabile cu coeficientul de corectie prevazut in tabelul de mai jos.

ZONA IN CADRUL LOCALITATII	RANGUL LOCALITATII	
	IV	V
A	1,10	1,05
B	1,05	1,00
C	1,00	0,95
D	0,95	0,90

Valoarea impozabila a cladirii se reduce in functie de anul terminarii acesteia, dupa cum urmeaza:

- a) cu 20% pentru cladirea care are o vechime de peste 50 ani, la data de 1 ianuarie a anului fiscal de referinta;
- b) cu 10% pentru cladirea care are o vechime intre 30-50 ani, inclusiv la data de 1 ianuarie a anului fiscal de referinta.

Persoanele fizice care au in proprietate doua sau mai multe cladiri, datoreaza un impozit dupa cum urmeaza:

- a) cu 65% pentru prima cladire in afara celei de locuit;
- b) cu 150% pentru a doua cladire;
- c) cu 300% pentru a treia cladire si urmatoarele.



Nu intra sub incidenta acestei prevederi, persoanele fizice care detin in proprietate cladiri dobandite prin succesiune legala.

**Calculul impozitului datorat de persoanele juridice pentru cladiri ,se calculeza prin aplicarea unei cote de impozitare asupra valorii de inventar a cladirii.**

Cota de impozitare se stabileste de catre Consiliul Local si propunem pentru anul 2015 o cota de 1.70% , in cazul cladirilor reevaluate.

In cazul unei cladiri care nu a fost reevaluat, propunem pentru anul 2015 o cota de:

- a) **11%** pentru cladirile care nu au fost reevaluate in **ultimii 3 ani** anteriori anului fiscal de referinta;
- b) **30%** pentru cladirile care nu au fost reevaluate in **ultimii 5 ani** anteriori anului fiscal de referinta.

In cazul unei cladiri a carei valoare a fost recuperata integral pe calea amortizarii, valoarea impozabila se reduce cu 15%.

In cazul unei cladiri care a fost reevaluat, conform reglementarilor contabile, valoarea impozabila a cladirii este valoarea contabila rezultata in urma reevaluarii, inregistrata ca atare in contabilitatea proprietarului - persoana juridica.

Orice persoana care dobindeste, construiește sau instrainează o clădire, are obligația de a depune o declarație fiscală la compartimentul de specialitate în termen de 30 de zile de la data dobândirii, instrainării sau construirii.

## CAP II.-IMPOZITUL SI TAXA PE TEREN

### Intravilan – categoria “teren construcții”

Orice persoană care are în proprietate teren situat în România, datorează pentru acesta un impozit anual.

Impozitul anual pe teren, datorat aceluiași buget local de către contribuabili, persoane fizice și juridice, de până la 50 lei inclusiv, se plătește integral până la primul termen de plată. În cazul în care contribuabilul deține în proprietate mai multe terenuri amplasate pe raza aceleiași unități administrativ-teritoriale, suma de 50 lei se referă la impozitul pe teren cumulativ.

1) Impozitul pe teren se stabilește luând în calcul numărul de metri pătrați de teren, rangul localității în care se află terenul, zona, precum și categoria de folosință.

2) Pentru terenurile proprietate publică sau privată a statului ori a unităților administrativ-teritoriale, concesionate închiriate, date în administrare ori în folosință, se stabilește taxa pe teren care reprezintă sarcina fiscală a concesionarilor, locatarilor, titularilor dreptului de administrare sau de folosință, după caz, în condiții similare impozitului pe teren.

3) În cazul unui teren amplasat în intravilan înregistrat în registrul agricol, la categoria de folosință teren cu construcții, impozitul pe teren se stabilește prin înmulțirea suprafeței terenului exprimat în hectare (ha), cu suma prevăzută în următorul tabel:

Impozitul și taxa pe teren			
Impozitul/Taxa pe terenurile amplasate în intravilan - Terenuri cu construcții			
Zona în cadrul localității	Nivelurile impozitului/taxei, pe ranguri de localități - lei/ha -		Procent majorare an 2014
	IV	V	
A	889	711	20%
B	711	534	20%
C	534	355	20%
D	348	178	20%

În cazul unui teren amplasat în intravilan înregistrat în registrul agricol la alta categorie de folosință decât cea de terenuri cu construcții, impozitul pe teren se stabilește prin înmulțirea suprafeței terenului exprimate în hectare (ha) cu suma corespunzătoare prevăzută în următorul tabel, iar rezultatul se înmulțește cu coeficientul de corecție:

**Impozitul/Taxa pe terenurile amplasate in intravilan  
orice alta categorie de folosinta decat cea de terenuri cu constructii  
- lei/ha -**

Nr. crt.	Zona Categorica de folosinta	A	B	C	D	Procent majorare an 2014
1.	Teren arabil	28	21	19	15	20%
2.	Pasune	21	19	15	13	20%
3.	Faneata	21	19	15	13	20%
4.	Vie	46	35	28	19	20%
5.	Livada	53	46	35	28	20%
6.	Padure sau alt teren cu vegetatie forestiera	28	21	19	15	20%
- 7.	Teren cu ape	15	13	8	x	20%
8.	Drumuri si cai ferate	x	x	x	x	
9.	Teren neproductiv	x	x	x	x	

Impozitul pe terenul amplasat in extravilan se stabileste prin inmultirea suprafetei terenului exprimat in hectare cu sume corespunzatoare tabelului de mai jos , corectat cu coeficientul de corectie.



**Impozitul/Taxa pe terenurile amplasate in extravilan  
- lei/ha -**

Nr. crt.	Zona Categorica de folosinta	A	B	C	D	Procent majorare an 2014
1.	Teren cu constructii	31	28	26	22	20%
2.	Teren arabil	50	48	45	42	20%
3.	Pasune	28	26	22	20	20%
4.	Faneata	28	26	22	20	20%
5.	Vie pe rod, alta decat cea prevazuta la nr. crt. 5.1	55	53	50	48	20%
5.1.	Vie pana la intrarea pe rod	x	x	x	x	20%
6.	Livada pe rod, alta decat cea prevazuta la nr. crt. 6.1	56	53	50	48	20%
6.1.	Livada pana la intrarea pe rod	x	x	x	x	20%
7.	Padure sau alt teren cu vegetatie forestiera, cu exceptia celui prevazut la nr. crt. 7.1	16	14	12	8	20%
7.1.	Padure in varsta de pana la 20 de ani si padure cu rol de protectie	x	x	x	x	20%
8.	Teren cu apa, altul decat cel cu amenajari piscicole	6	5	2	1	20%
8.1.	Teren cu amenajari piscicole	34	31	28	26	20%
9.	Drumuri si cai ferate	x	x	x	x	
10.	Teren neproductiv	x	x	x	x	



Impozitul pe terenul concesionat în extravilan se stabileste prin inmultirea suprafetei exprimat in hectare, zona C, categoria de folosinta ,corectat cu coeficientul de corectie.

**COEFICIENTI DE CORECTIE  
NIVELURILE APLICABILE IN ANUL FISCAL 2014- lei/ha**

ZONA IN CADRUL LOCALITATII	RANGUL LOCALITATII	
	IV	
A	1,10	1,05
B	1,05	1,00
C	1,00	0,95
D	0,95	0,00


**CAP.III –IMPOZITUL PE MIJLOACELE DE TRANSPORT**

Impozitul pe mijloacele de transport se calculeaza in functie de tipul mijlocului de transport.

Impozitul anual pe mijlocul de transport, datorat aceluasi buget local de catre contribuabili, persoane fizice si juridice, de pana la 50 lei inclusiv, se plateste integral pana la primul termen de plata. In cazul in care contribuabilul detine in proprietate mai multe mijloace de transport, pentru care impozitul este datorat bugetului local al aceleiasi unitati administrativ-teritoriale, suma de 50 lei se refera la impozitul pe mijlocul de transport cumulat al acestora.

**In cazul orcaruia dintre urmatoarele autovehicule, impozitul pe mijlocul de transport se calculeaza in functie de capacitatea cilindrica a acestuia, prin inmultirea fiecarei grupe de 200 cm<sup>3</sup> sau fractiune din aceasta cu suma corespunzatoare din tabelul urmator:**

CAPITOLUL IV Impozitul pe mijloacele de transport			
Art. 263 alin. (2) <sup>1</sup>			
Nr. crt.	Mijloace de transport cu tractiune mecanica		Procent majorare an 2014
I. Vehicule inmatriculate (lei/200 cm <sup>3</sup> sau fractiune din aceasta)			
1.	Motorete, scutere, motociclete si autoturisme cu capacitatea cilindrica de pana la 1.600 cm <sup>3</sup> , inclusiv	8	20%
2.	Autoturisme cu capacitatea cilindrica intre 1.601 cm <sup>3</sup> si 2.000 cm <sup>3</sup> inclusiv	18	20%
3.	Autoturisme cu capacitatea cilindrica intre 2.001 cm <sup>3</sup> si 2.600 cm <sup>3</sup> inclusiv	72	20%
4.	Autoturisme cu capacitatea cilindrica intre 2.601 cm <sup>3</sup> si 3.000 cm <sup>3</sup> inclusiv	144	20%
5.	Autoturisme cu capacitatea cilindrica de peste 3.001 cm <sup>3</sup>	290	20%
6.	Autobuze, autocare, microbuze	24	20%
7.	Alte vehicule cu tractiune mecanica cu masa totala maxima	30	20%



	autorizata de pana la 12 tone, inclusiv		
8.	Tractoare inmatriculate	18	20%
II. Vehicule inregistrate			
1.	Vehicule cu capacitate cilindrica:	lei/200 cm <sup>3</sup>	20%
1.1.	Vehicule inregistrate cu capacitate cilindrica < 4.800 cm <sup>3</sup>	2-4	20%
1.2.	Vehicule inregistrate cu capacitate cilindrica > 4.800 cm <sup>3</sup>	4-6	20%
2.	Vehicule fara capacitate cilindrica evidentiata	50-150 lei/an	20%

**Art. 263 alin. (4)<sup>2</sup>**

**Autovehicule de transport marfa cu masa totala maxima autorizata egala sau mai mare de 12 tone**

Numarul de axe si greutatea bruta incarcata maxima admisa		Impozitul (lei/an)		
		Ax(e) motor(oare) cu sistem de suspensie pneumatica sau echivalentele recunoscute	Alte sisteme de suspensie pentru axele motoare	Procent majorare an 2014
I. doua axe				
1.	Masa de cel putin 12 tone, dar mai mica de 13 tone	0	133	20%
2.	Masa de cel putin 13 tone, dar mai mica de 14 tone	133	367	20%
3.	Masa de cel putin 14 tone, dar mai mica de 15 tone	367	517	20%
4.	Masa de cel putin 15 tone, dar mai mica de 18 tone	517	1169	20%
5.	Masa de cel putin 18 tone	517	1169	20%
II. 3 axe				
1.	Masa de cel putin 15 tone, dar mai mica de 17 tone	133	231	20%
2.	Masa de cel putin 17 tone, dar mai mica de 19 tone	231	474	20%
3.	Masa de cel putin 19 tone, dar mai mica de 21 tone	474	615	20%
4.	Masa de cel putin 21 tone, dar mai mica de 23 tone	615	947	20%
5.	Masa de cel putin 23 tone, dar mai mica de 25 tone	947	1472	20%
6.	Masa de cel putin 25 tone, dar mai mica de 26 tone	947	1472	20%
7.	Masa de cel putin 26 tone	947	1472	20%
III. 4 axe				
1.	Masa de cel putin 23 tone, dar mai mica de 25 tone	615	623	20%
2.	Masa de cel putin 25 tone, dar mai mica de 27 tone	623	973	20%
3.	Masa de cel putin 27 tone, dar mai mica de 29 tone	973	1545	20%
4.	Masa de cel putin 29 tone, dar mai mica de 31 tone	1545	2291	20%
5.	Masa de cel putin 31 tone, dar mai mica de 32 tone	1545	2291	20%
6.	Masa de cel putin 32 tone	1545	2291	20%



Art. 263 alin. (5) <sup>3</sup> Combinatii de autovehicule (autovehicule articulate sau trenuri rutiere) de transport marfa cu masa totala maxima autorizata egala sau mai mare de 12 tone				
		Impozitul (lei/an)		
		Ax(e) motor(oare) cu sistem de suspensii pneumatice sau echivalente recunoscute	Alte sisteme de suspensii pentru axele motoare	Procent majorare an 2014
I. 2+1 axe				
1.	Masa de cel puțin 12 tone, dar mai mica de 14 tone	0	0	
2.	Masa de cel puțin 14 tone, dar mai mica de 16 tone	0	0	
3.	Masa de cel puțin 16 tone, dar mai mica de 18 tone	0	60	20%
4.	Masa de cel puțin 18 tone, dar mai mica de 20 tone	60	137	20%
5.	Masa de cel puțin 20 tone, dar mai mica de 22 tone	137	320	20%
6.	Masa de cel puțin 22 tone, dar mai mica de 23 tone	320	414	20%
7.	Masa de cel puțin 23 tone, dar mai mica de 25 tone	414	747	20%
8.	Masa de cel puțin 25 tone, dar mai mica de 28 tone	747	1310	20%
9.	Masa de cel puțin 28 tone	747	1310	20%

*In cazul unui ataș, impozitul pe mijlocul de transport este de 50% din taxa pentru motocicletele, motoretele si scuterele respective.*

*Pentru plata impozitului pe clădiri, teren sau pe mijloacele de transport cu anticipatie, conform Codului Fiscal, se percepe o bonificatie de 10% pentru persoanele fizice, cit si pentru persoanele juridice.*

#### ALTE TAXE

1. Taxa pentru eliberarea **autorizatiei de constructie** pentru cladire care urmeaza a fi folosita ca locuinta sau anexa la locuinta, este egala cu **0.5%** din valoarea autorizata a lucrarii de constructie.

2. Taxa pentru construirea de chioscuri, tonete, panouri de afisaj a firmelor si reclamelor , este de **10 lei** pentru **fiecare mp** de suprafata ocupata de constructie .

3. Taxa pentru eliberarea autorizatiei de construire pentru orice alta constructie in afara de locuinta si anexa, este egala cu **1%** din valoarea autorizata a lucrarii de constructie.

4. Taxa pentru demolare/desiintare a constructiei este de **0.1%** din valoarea impozabila a constructiei.



5. Taxa pentru eliberarea certificatelor de urbanism este prezentată în tabelul de mai jos , fiind calculată în funcție de suprafața construcției, iar prelungirea unui certificat de urbanism este egala cu **30%** din cuantumul taxei pentru eliberarea certificatului sau a autorizației inițiale .

Taxa pentru eliberarea certificatului de urbanism in mediul rural	- lei -
Suprafata pentru care se obtine certificatul de urbanism	
a) pana la 150 m <sup>2</sup> , inclusiv	3
b) între 151 si 250 m <sup>2</sup> , inclusiv	4
c) între 251 si 500 m <sup>2</sup> , inclusiv	5
d) între 501 si 750 m <sup>2</sup> , inclusiv	7
e) între 751 si 1000 m <sup>2</sup> , inclusiv	8
f) peste 1000 m <sup>2</sup>	8 + 0,01 lei/m <sup>2</sup> , pentru fiecare m <sup>2</sup> care depaseste 1000 m <sup>2</sup>

6. Taxa pentru eliberarea autorizației privind lucrarile de racordare , bransamente, canalizare , energie electrica, telefonie,televiziune prin cablu, gaze,se stabileste in suma de **14 lei** pentru fiecare racord.

7. Taxa pentru eliberarea nomenclurii stradale, se stabileste in suma de **12 lei**.

8. Taxa pentru eliberarea autorizației pentru desfasurarea unei activitati economice, este de **18 lei**.

9. Taxa pentru eliberarea copiilor heliografice , de pe planurile cadastrale, este de **36 lei**.

10. Taxa pentru eliberarea unui certificat de producator este de **90 lei** iar pentru vizarea trimestrială a certificatelor de producător, **10 lei/viza**.

11. Taxa pentru eliberarea/vinzarea anuala a autorizației privind desfasurarea activitatii de alimentatie publica, este de **144 lei/an**.

12. Taxa pentru afisaj in scop de reclama si publicitate , intr-un loc public , se calculeaza anual, prin inmultirea numarului de mp sau a fractiunii de mp a suprafetei afisajului, pentru reclama sau publicitate, **cu suma de 36 lei, pentru persoana care desfasoara activitate economica si 24 lei pentru afisaj si reclama.**

13. Impozitul pe spectacole:

Videoteci-**4lei/mp**

Discoteci-**6 lei/mp**

**14. TAXE SPECIALE**

a) Taxa pentru remasurarea terenurilor fond funciar -**96 lei** plus cheltuielile de transport.

b) Valoarea de pornire pentru stabilirea redeventei pentru terenurile ce urmeaza a fi concesionate: **0.01 lei/mp-0.90lei/mp**.

c)Taxa xerox: **0.40 lei/pagina**.

d)Taxa pentru inregistrarea contractelor de arenda:**24lei/ha**.



- e) Taxa eliberare certificat fiscal : **20 lei.**
- f) Taxa comert stradal si ambulant: **10-20 lei.**
- g) Taxa divort pe cale administrativa: **600 lei.**
- 
- h) Taxa incheiere casatorii in zile nelucratoare: **100 lei.**
- i) Taxa pentru eliberarea de acte in regim de urgenta :
- certIFICATE stare civila : **50 lei,**
  - adeverinte : **5 lei.**
- j) Taxă pentru eliberarea de formulare - **5 lei.**
- k) Taxă salubritate –**2,5 lei/ persoană/lună.**
- l) Taxă înregistrare vehicule care nu se supun înmatriculării –**24 lei.**
- m) Taxă pentru apicultorii care amplasează stupine în pastoral pe raza teritorială a comunei – *ordin pastoral* : - până la 100 de stupi inclusiv – **50 lei;**  
- peste 100 de stupi – **75 lei.**

ÎNTOCMIT,



INSPECTOR,

MARIA HARAȘMOC

---

**EXPUNERE DE MOTIVE**

privind stabilirea impozitelor și taxelor locale și alte taxe asimilate acestora ,  
precum și amenzile aplicabile în anul fiscal 2015

Impozitele si taxele locale constituie venituri ale bugetelor locale ale unitatilor administrativ teritoriale unde contribuabilii isi au domiciliul, sediul sau punctul de lucru si se stabilesc în baza prevederilor Legii nr. 571/2003 privind Codul fiscal, cu modificarile si completarile ulterioare, a H.G nr.44/2003 privind Normele metodologice de aplicare a Legii nr. 571/2003, cu modificarile si completarile ulterioare, a H.G. nr.1309/2012 privind nivelurile pentru valorile impozabile, impozitele si taxele locale si alte taxe asimilate acestora, precum si amenzile aplicabile începând cu anul fiscal 2013 si OG nr.1/2013 pentru reglementarea unor măsuri financiar-fiscale în domeniul impozitelor și taxelor locale.

Resursele financiare constituite din impozite si taxe locale se utilizeaza pentru cheltuielile publice a căror finanțare se asigura din bugetul local.

Analizând situația încasării veniturilor proprii ale bugetului local al comunei Coșula din ultimii ani si ținând cont de posibilitățile reale de încasare a acestora în anul 2015, în baza prevederilor actelor normative în vigoare, propun urmatoarele:

- **păstrarea impozitelor și taxelor locale pentru anul fiscal 2015 la nivelul stabilit în anul fiscal 2014.**

Având în vedere prevederile legale în vigoare consider ca fiind oportun adoptarea proiectului de hotărâre în forma prezentată.

Primar,  
ACATRINEI MIRCIA

